



LED PLASTIC TUBE INSTRUCTION MANUAL

1. Introduction: Many thanks for selecting and buying V-TAC LED plastic tube...

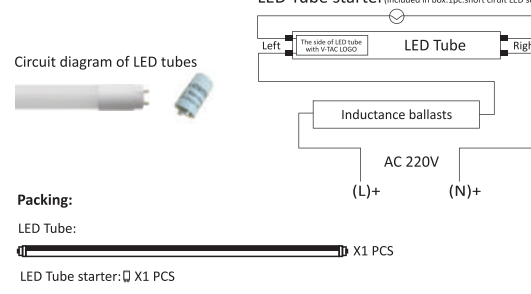
2. Product introduction: This LED plastic tube contains Light Emitting Diodes (LED)...

3. Product overview: Power saving, no maintenance, easy to install, high efficiency...

4. Application and uses: This LED plastic tube can be used in hotels, offices, factories...

5. Installation requirements: Installation only by certified electrician...

6. Installation instructions: Turn OFF electricity before starting!



Инструкция за инсталация на светодиодна (LED) пупа V-TAC

1. Введение: Благодарим ви за покупката на пластмасовата светодиодна пупа V-TAC...

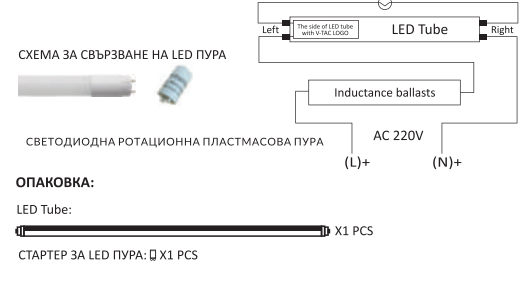
2. Производно описание: Тази пластмасова пупа съдържа Светодиодни диоди (LED)...

3. Предимства на продукта: Енергийно спестяване, ниска поддръжка, лесна инсталация...

4. Приложение и употреба: Тази пластмасова светодиодна (LED) пупа може да се използва в хотели...

5. Изисквания за монтаж: Инсталацията да се извърши само от сертифициран електрик...

6. Препоръки за монтаж: Изключете захранването преди да започнете!



ОПАКОВКА: LED Tube: X1 PCS, СТАРТЕР ЗА LED ПУПА: X1 PCS



LED TUBE ΕΓΧΕΙΡΙΔΙΟ ΕΓΚΑΤΑΣΤΑΣΗΣ ΔΙΑΔΑΧΚΑΙΑΣ

1. Εισαγωγή: Αgradecemos la compra e uso de los tubos de plástico V-TAC...

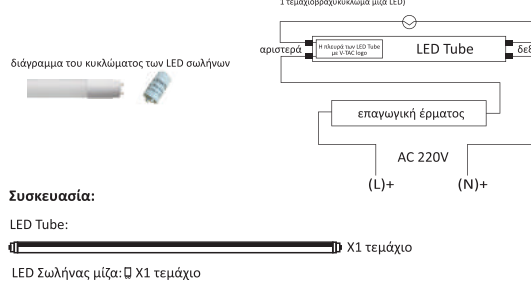
2. Εισαγωγή προϊόντος: Το LED πλαστικό σωλήνας είναι με LED διόδους...

3. Επισκόπηση Προϊόντος: Οι συντήρηση, εύκολο ο ην εγκατάσταση, υψηλής απόδοσης...

4. Εφαρμογή και χρήσεις: Αυτό το LED (πλαστικό σωλήνας μπορεί να χρησιμοποιηθεί σε ξενοδοχεία...

5. Απαιτήσεις εγκατάστασης: Η εγκατάσταση μόνο από πιστοποιημένο ηλεκτρολόγο...

6. Οδηγίες Εγκατάστασης: Απονεργοποιήστε την ηλεκτρική ενέργεια πριν από την έναρξη!



LED KUNSTSTOFF ROHRE DREHBAR

1. Einführung: Danke, dass Sie sich für den Kauf der V-TAC LED Kunststoff Röhre entschieden haben...

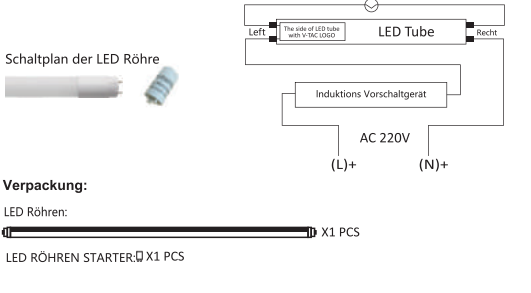
2. Produktbeschreibung: Diese LED Kunststoffrohre enthält Leuchtdioden (LED)...

3. Produktvorteile: Energieeinsparung, keine Wartung, einfach anzubringen...

4. Anwendung und Verwendung: Diese LED Röhre kann in Hotels, Büros, Fabriken...

5. Installationsanforderungen: Installation nur durch zertifizierte Elektriker...

6. Installationshinweise: Schalten Sie das Diagramm aus!



Verpackung: LED Röhren: X1 PCS, LED RÖHREN STARTER: X1 PCS



Manual de instrucciones para tubos de led T8

1. Introducción: Agradecemos la compra e uso de los tubos de plástico V-TAC...

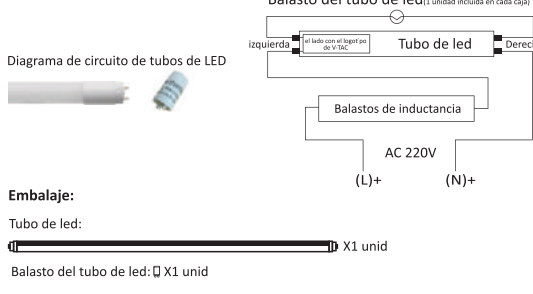
2. Introducción para el producto: Este tubo led de plástico está hecho con diodos de led...

3. Descripción del producto: Sin especial necesidad de mantenimiento, fácil de instalar...

4. Aplicaciones y usos: Este tubo de led de plástico se puede usar en hoteles...

5. Requerimientos de instalación: La instalación se realiza solo por personas autorizadas...

6. Instrucciones de instalación: Apague la luz antes de empezar la instalación!



LED PLASTIC TUBE INSTRUCTION MANUAL

1. Présentation: Nous vous remercions d'avoir acheté les tubes V-TAC en plastique...

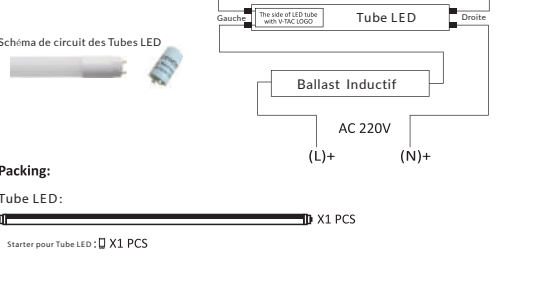
2. Présentation du produit: Ce tube LED en plastique qui est d'une technologie avancée...

3. Avantages de produit: Économie d'énergie, facile à installer, haute efficacité...

4. Application et utilisation: Ce tube plastique peut être utilisé dans les hôtels, bureaux...

5. Conditions d'installations: L'installation doit être faite que par des électriciens certifiés...

6. Instructions d'installation: Veuillez éteindre l'électricité avant de commencer!



Packing: Tube LED: X1 PCS, Starter pour Tube LED: X1 PCS



LED cső szerelési használati utasítás

1. Bevezetés: Köszönjük, hogy kiválasztotta és megvásárolta a V-TAC led műanyag csövet...

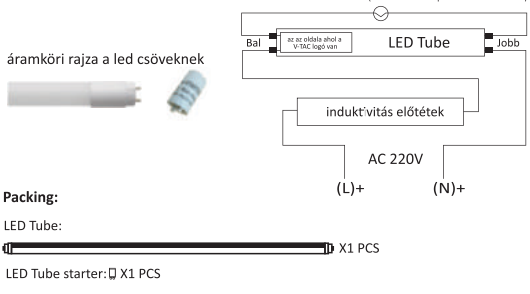
2. Termékinformációk: Ez a led műanyag cső, led diódák, amelyeket technológiával készítették...

3. Termék leírás: Nem igényel karbantartást, könnyen telepíthető...

4. Alkalmazás és használat: Ez a műanyag led csővel lehet használni a szállodák, irodák...

5. Telepítési követelmények: A telepítés csak szakképzett villanyszerelő végezze...

6. Szerelési utasítás: A csatlakozást az áramot le kell szakítani!



Instruções para instalação da Lâmpada Charuto LED da V-TAC

1. Introdução: Agradecemos por adquirir a Lâmpada Charuto LED de plástico da V-TAC...

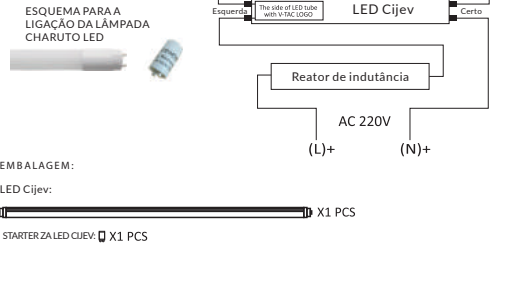
2. Descrição do produto: Esta Lâmpada Charuto de plástico contém diodos emissores de luz (LED)...

3. Vantagens de produto: Poupança de energia, sem manutenção, instalação fácil...

4. Aplicação e uso: Esta Lâmpada Charuto de plástico LED pode ser instalada em hotéis...

5. Requisitos para a instalação: A instalação só pode ser feita por electricista autorizado...

6. Procedimento de instalação: Siga o padrão dado abaixo!



EMBALAGEM: LED Cijev: X1 PCS, STARTER ZA LED CIJEV: X1 PCS



Manual de instruções pentru instalarea tuburilor led

1. Introducere: Vă mulțumim pentru că în urma selecției ați ales să achiziționați tuburile cu led V-TAC...

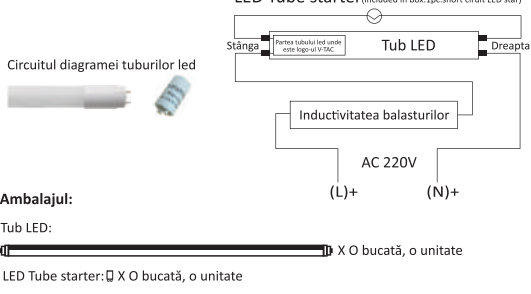
2. Introducere produsului: Acest tub led este cu diode led, care are avantajul unei tehnologii avansate...

3. Prezentarea produsului: Ușor de instalat, menținută scăzută, eficiență maximă...

4. Aplicație și folosire: Tuburile led se pot utiliza în Hoteluri, Birouri, Fabrici...

5. Cerințe pentru instalare: Instalarea se face doar de către electricieni autorizați...

6. Instrucțiuni privind instalarea: Întrerugați alimentarea cu energie înainte de a începe!



Uputstvo za ugradnju LED (LED) cijevi V-TAC

1. Uvod: Hvala vam što ste kupili plastičnu LED cijev V-TAC. Ova će vam dobro poslužiti...

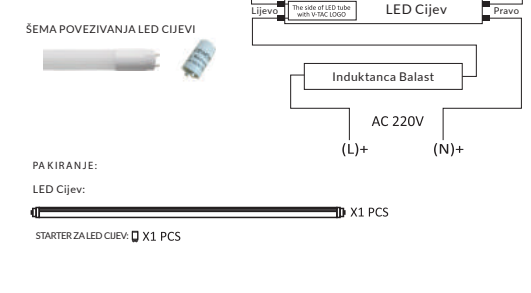
2. Opis proizvoda: Ova plastična cijev sadrži svjetleće diode (LED)...

3. Prednosti proizvoda: Ušteda energije, bez održavanja, jednostavna ugradnja...

4. Primjena i uporaba: Ovu plastičnu LED cijev možete koristiti u hotelima, uređima...

5. Zahtjevi za ugradnju: Ugradnja se obavlja samo od strane stručnog električara...

6. Postupak ugradnje: Isključite napajanje prije nego što počnete montirati!



PAKIRANJE: LED Cijev: X1 PCS, STARTER ZA LED CIJEV: X1 PCS



MANUALE D'INSTALLAZIONE E ISTRUZIONI

1. Introduzione: Molte grazie per la scelta e l'acquisto di V-TAC Led tubo di plastica...

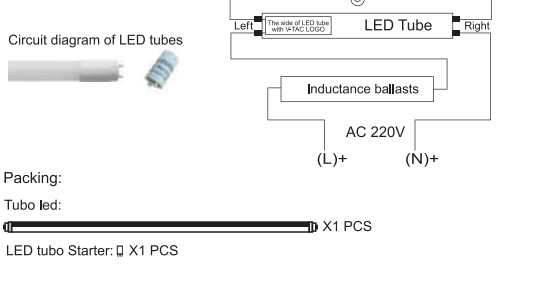
2. Introduzione Prodotto: Questo tubo di plastica Led è con LED-diodo, che ha un vantaggio di tecnologia avanzata...

3. Panoramica Prodotto: Nessuna manutenzione, facile da installare, alta efficienza...

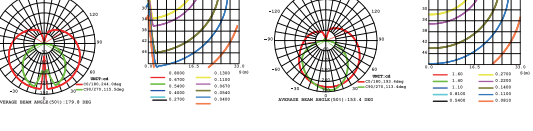
4. Applicazione e uso: Questo tubo di plastica LED può essere utilizzato in alberghi, uffici...

5. Parametri tecnici: L'installazione solo da elettricista certificato...

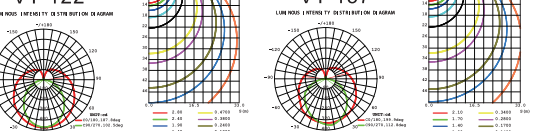
6. Istruzioni per l'installazione: Spegnere l'alimentazione prima di iniziare diagrammi!




VT-061



VT-121



VT-122



VT-157



VT-152



In case of any inquiry with the product you can reach us by e-mail: support@vtsreports.com